








Place	Surname	Name	Repr.	Year	Level	Coach													Σ
							DB A	DA E	P Total	#	DB A	DA E	P Total	#	DB A	DA E	P Total	#	
1.	SILVA	Mª Vitoria	 CIRDNS-SE	2013	A		1.7 8.000	0.5 7.750	0 17.950	2	2.8 7.450	2.9 7.350	0 20.500	1	3.3 7.450	3.2 7.700	0 21.650	1	60.100
2.	ROCHA	Sophia	 CIRDNS-SE	2013	A		1.8 8.100	0.5 7.900	0.10 18.200	1	2.2 7.400	2.8 7.300	0 19.700	3	2.0 7.400	2.7 6.850	0 18.950	8	56.850
3.	TEIXEIRA	Beatriz	 EC-ES	2013	A		1.2 8.550	0.5 7.650	0 17.900	3	1.8 7.950	2.7 7.550	0 20.000	2	1.8 7.500	2.4 7.100	0 18.800	9	56.700
4.	SILVA	Sofia	 FANTASTICA-PR	2013	A	E8	1.5 7.400	0.5 7.550	0 16.950	9	2.1 7.450	2.4 7.050	0 19.000	5	1.9 7.700	3.7 7.300	0 20.600	2	56.550
5.	SEVERINO	Luiza	 AGITO-PR	2013	A	E2	1.2 7.900	0.5 7.650	0 17.250	6	2.0 7.350	2.8 6.800	0 18.950	6	2.0 7.500	2.2 7.750	0 19.450	4	55.650
6.	NASCIMENTO	Helena	 DUNAMYS-PR	2013	A	E9	1.1 7.650	0.5 7.250	0 16.500	17	2.1 7.050	2.6 6.750	0 18.500	8	2.4 7.400	2.5 7.350	0 19.650	3	54.650
7.	ENCARNACAO	Sophia	 FAE-SP	2013	A	E7	1.4 7.600	0.5 7.450	0 16.950	10	2.5 6.800	2.8 7.050	0 19.150	4	2.1 6.800	2.3 7.000	0 18.200	12	54.300
8.	OSORIO	Mª Clara	 SERC-SP	2013	A		1.8 7.050	0.3 7.800	0 16.950	8	1.9 6.900	2.0 6.850	0 17.650	12	2.2 6.950	3.0 7.000	0 19.150	6	53.750
9.	LIMA	Anny Beatriz	 IDFG-SE	2013	A		1.8 7.850	0.5 7.600	0 17.750	4	2.4 6.300	2.0 6.900	0 17.600	14	1.9 7.150	2.0 7.000	0 18.050	15	53.400
10.	ROSA	Ana Vitoria	 ITP-PR	2013	A	E10	0.9 7.750	0.5 7.500	0 16.650	13	2.3 6.200	2.2 6.700	0 17.400	16	2.2 6.900	2.4 7.600	0 19.100	7	53.150
11.	MARCOMIM	Ana Luiza	 ITP-PR	2013	A	E10	1.8 7.800	0.5 7.400	0 17.500	5	1.9 6.100	2.0 6.550	0.30 16.250	29	2.4 6.600	2.8 7.450	0 19.250	5	53.000
12.	CARDOSO	Camila	 NCGR-SE	2013	A		1.5 7.600	0.5 7.350	0 16.950	11	1.6 7.200	2.1 7.200	0 18.100	9	2.1 6.950	2.7 6.050	0 17.800	19	52.850
13.	SILVA	Isadora	 FANTASTICA-PR	2013	A	E8	0.8 7.250	0.5 7.250	0 15.800	27	1.7 7.250	2.6 6.950	0 18.500	7	1.4 7.600	2.6 6.800	0 18.400	11	52.700
14.	SILVA	Isabelle	 ADIEE-SC	2013	A		1.3 7.250	0.5 7.450	0 16.500	16	2.2 7.050	2.3 6.550	0.05 18.050	10	1.5 7.200	2.2 7.050	0 17.950	16	52.500
15.	SANTOS	Ana Leticia	 ITP-PR	2013	A	E10	1.3 7.700	0.5 7.400	0 16.900	12	2.1 6.550	1.8 6.300	0 16.750	23	2.2 6.950	2.0 7.000	0 18.150	14	51.800
16.	SZESZ	Lorena	 DUNAMYS-PR	2013	A	E9	1.7 7.700	0.5 7.150	0 17.050	7	2.2 7.150	1.6 5.800	0 16.750	24	1.6 6.950	2.7 6.650	0 17.900	17	51.700
17.	PEREIRA	Angelina	 AABB-RJ	2013	A		1.8 7.250	0.5 7.050	0 16.600	14	2.0 7.150	2.4 6.100	0 17.650	13	2.2 6.950	2.4 5.900	0 17.450	20	51.700
18.	SILVA	Ana Flavia	 GRM-MG	2013	A	E6	1.0 7.600	0.4 7.300	0 16.300	20	1.5 6.600	1.9 7.050	0 17.050	19	1.9 7.200	2.0 7.050	0 18.150	13	51.500
19.	PONTES	Fernanda	 FAE-SP	2013	A	E7	1.5 6.650	0.4 7.350	0 15.900	24	2.5 6.850	1.9 6.650	0 17.900	11	1.9 6.700	1.4 7.000	0 17.000	22	50.800
20.	MERCES	Kayla	 AGITO-PR	2013	A	E2	1.1 7.800	0.5 7.450	0.30 16.550	15	1.5 6.850	2.6 6.250	0 17.200	18	1.8 6.900	2.0 6.150	0 16.850	25	50.600
21.	ABREU	Karen	 TALENT-BA	2013	A		1.3 7.200	0.5 6.950	0 15.950	23	1.9 6.800	2.7 6.450	0.30 17.550	15	1.0 6.900	1.9 7.150	0 16.950	23	50.450
22.	RIBEIRO	Rafaela	 CSC-SP	2013	A	E5	0.8 7.900	0.5 7.250	0 16.450	18	2.0 6.300	2.5 6.250	0 17.050	21	2.1 6.750	1.9 6.200	0 16.950	24	50.450
23.	NATALINO	Thalia	 UNOPAR-PR	2013	A	E1	1.4 7.200	0.5 7.300	0 16.400	19	1.9 6.350	1.8 6.450	0 16.500	25	1.8 6.600	2.2 6.700	0 17.300	21	50.200
24.	SANTOS	Julia	 DUNAMYS-PR	2013	A	E9	0.8 7.750	0.5 7.350	0.30 16.100	21	1.8 6.600	2.1 6.700	0 17.200	17	1.6 6.950	1.9 6.200	0 16.650	26	49.950
25.	VOGEL	Natalia	 TUIUTI-PR	2013	A	E3	0.8 7.250	0.4 7.050	0.30 15.200	33	1.4 6.600	1.5 6.450	0.35 15.600	34	1.6 7.100	2.3 7.700	0 18.700	10	49.500
26.	MARTINS	Manuella	 FAE-SP	2013	A	E7	1.2 6.700	0.5 7.200	0 15.600	28	1.8 6.350	2.4 6.500	0 17.050	20	1.7 6.800	2.0 6.050	0 16.550	27	49.200
27.	LIMA	Laura	 DUNAMYS-PR	2013	A	E9	0.9 6.900	0.5 6.800	0 15.100	35	1.5 6.300	1.5 6.350	0 15.650	33	1.1 6.650	3.3 6.750	0 17.800	18	48.550
28.	SANTELO	Laura	 TUIUTI-PR	2013	A	E3	1.2 7.500	0.3 6.850	0 15.850	25	1.6 6.800	1.5 6.550	0 16.450	26	1.4 7.050	0.8 6.750	0 16.000	28	48.300
29.	ALVES	Paola	 SERC-SP	2013	A		1.2 6.550	0.5 7.000	0 15.250	31	1.8 6.650	1.5 6.350	0 16.300	28	1.3 6.750	1.1 6.700	0 15.850	30	47.400

Place	Surname	Name	Repr.	Year	Level	Coach	ML				U				●				Σ
							DB A	DA E	P Total	#	DB A	DA E	P Total	#	DB A	DA E	P Total	#	
30.	NASCIMENTO	Lara	 CSS-SE	2013	A	E4	1.8 6.600	0.5 7.100	0 16.000	22	1.7 6.400	1.8 6.950	0.05 16.800	22	1.2 6.450	1.4 5.550	0 14.600	33	47.400
31.	NOGUEIRA	Vitoria	 GRM-MG	2013	A	E6	0.4 6.500	0.5 7.200	0 14.600	36	1.3 6.500	1.6 6.800	0 16.200	30	1.3 6.400	1.4 6.750	0 15.850	29	46.650
32.	KREFTA	Amanda	TUIUTI-PR	2013	A	E3	0.8 6.950	0.5 6.950	0 15.200	34	1.3 6.100	1.6 6.550	0 15.550	35	2.0 6.650	0.1 6.600	0 15.350	32	46.100
33.	SILVA	Livia	 UNOPAR-PR	2013	A	E1	0.7 7.200	0.5 6.950	0 15.350	29	1.2 6.100	2.2 5.750	0 15.250	36	1.8 6.300	1.3 6.050	0 15.450	31	46.050
34.	COSTA	Sophia	TUIUTI-PR	2013	A	E3	1.0 7.250	0.3 7.050	0.30 15.300	30	2.0 6.250	1.3 6.450	0.05 15.950	32	1.7 6.550	0.9 5.450	0 14.600	34	45.850
35.	CAVALCANTE	Isabelle	 CSS-SE	2013	A	E4	1.5 6.700	0.1 6.950	0 15.250	32	1.6 6.500	1.7 6.400	0.10 16.100	31	1.5 6.000	1.5 5.550	0.25 14.300	35	45.650
36.	DIAS	Sofhia	 ITP-PR	2013	A		1.1 6.850	0.5 7.350	0 15.800	26	1.3 6.450	1.7 6.950	0 16.400	27					32.200